
An aerial, isometric-style illustration of a town square. In the center is a large, two-story building with a brown roof and white walls, surrounded by a paved plaza. To the left is a smaller, single-story brick building. A road with several cars curves around the square. The surrounding area is sandy with scattered trees and small figures of people.

Исполнение бюджета Выселковского района за 2025 год

Обзор финансовых показателей и ключевых направлений расходов
муниципального образования

An illustration of a wooden desk in a warm, sunlit room. On the desk are several items: a stack of books, a small potted plant, a calculator, and several sheets of paper with charts and graphs. In the background, there are more books on a shelf.

Доходы бюджета муниципального образования Выселковский район

2 576

млн. рублей

Общий объём доходов в 2025 году

101,7%

к плану

Исполнение годовых бюджетных
назначений

100,7%

к 2024 году

Динамика поступлений год к году

Исполнение районного бюджета по доходам

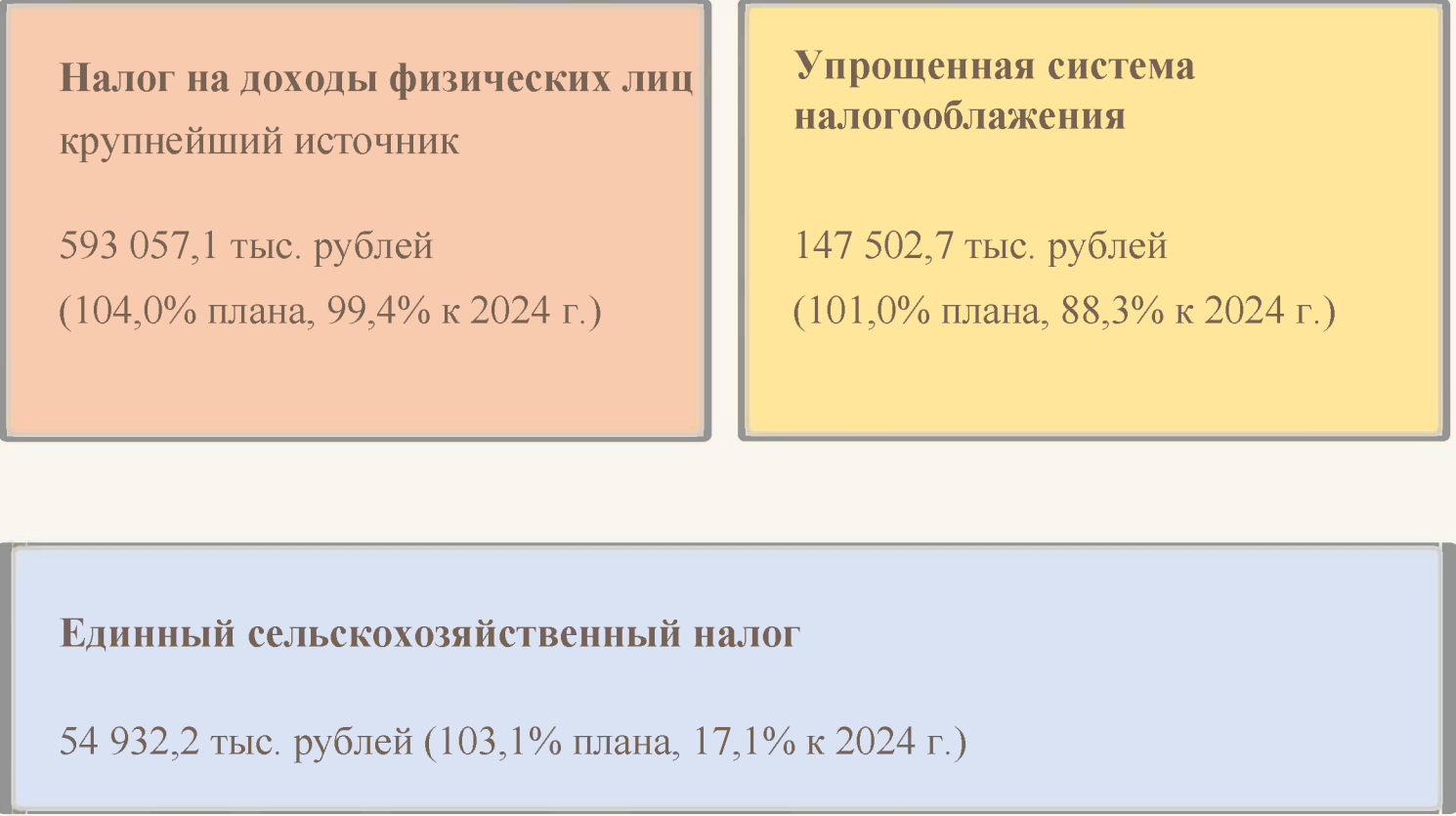
Сводные данные об исполнении бюджета в сравнении с плановыми назначениями (тыс. рублей)

Наименование	Решение Совета МО Выселковский район от 17.12.2024 № 2-461	Решение Совета МО Выселковский район от 16.12.2025 № 2-24	Исполнено за 2025 год	Отклонение от решения №2-461	Отклонение от решения № 2-24
Доходы всего	2 448 255,0	2 533 042,3	2 576 133,6	+127 878,6	+43 091,3
Налоговые и неналоговые доходы	1 075 824,3	973 279,0	1 025 128,6	-50 695,7	+51 849,6
Безвозмездные поступления	1 372 430,7	1 559 763,3	1 551 005,0	+178 574,3	-8 758,3
— дотации	96 761,8	191 191,3	191 191,3	+94 429,5	—
— субсидии	140 412,6	140 491,8	140 387,6	-25,0	-104,2
— субвенции	1 134 486,6	1 218 885,5	1 210 231,4	+75 744,8	-8 654,1
— иные межбюджетные трансферты	769,7	7 832,1	7 832,1	+7 062,4	—

Налоговые и неналоговые доходы: общая картина

Поступление налоговых и неналоговых доходов в 2025 году составило **1 025 128,6 тыс. рублей** — **105,3%** к бюджетному назначению.

Вместе с тем динамика к 2024 году составила лишь **79,1%**, что обусловлено снижением поступлений по ряду крупных статей.





Налог на прибыль, налог на доходы физических лиц , акцизы

Налог на прибыль

6 170,1 тыс. рублей — 199,0% плана, 129,8% к 2024 г.
Рост обусловлен улучшением показателей ООО «Агростройкомплекс» и ООО «Агрофирма имени Ильича».

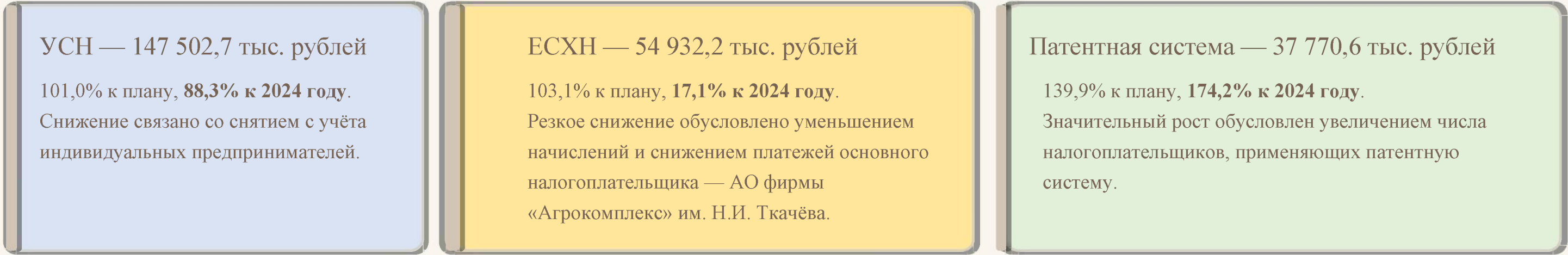
НДФЛ

593 057,1 тыс. рублей— 104,0% плана, 99,4% к 2024 г.
Незначительное снижение — разовые платежи 2024 года (продажа доли в уставном капитале, уточнённая декларация 3-НДФЛ).


Акцизы

399,5 тыс. рублей — 99,9% плана, темп роста 104,6% к 2024 г.
В том числе: дизельное топливо — 202,7; бензин — 215,9; моторные масла — 1,2 тыс. руб. Возврат по прямому бензину — 20,3 тыс. рублей.

Упрощенная система налогообложения, Единый сельскохозяйственный налог и патентная система



УСН
к плану 2025



ЕСХН
к плану 2025



Патент
к плану 2025

Имущественные и прочие доходы (тыс. рублей)

Наименование	Исполнено 2024 год	План 2025 год	Факт 2025 год	Исполнение плана	Темп роста к 2024 г.
Налог на имущество организаций	9 238,2	10 900,0	11 389,7	104,5%	123,3%
Государственная пошлина	13 084,8	20 700,0	23 124,1	111,7%	176,7%
Аренда земли	92 359,6	94 500,0	97 665,6	103,3%	105,7%
Аренда имущества	601,5	475,0	478,0	100,6%	79,5%
Прочие доходы от имущества	3 880,1	3 100,0	3 528,1	113,8%	90,9%

Рост госпошлины (176,7% к 2024 г.) обусловлен увеличением числа юридически значимых действий.
Снижение аренды имущества — расторжение договоров.

Неналоговые доходы: имущество, земля, штрафы



Продажа земли —
32 832,7 тыс. рублей

113,2% к плану, **54,2% к 2024 г.**

Снижение — уменьшение заявлений граждан на выкуп участков.



Приватизация имущества —
11 553,3 тыс. рублей

100,5% к плану.

Поступления от приватизации нефинансовых активов имущества казны.



Штрафы и санкции —
1 454,8 тыс. рублей

128,1% к плану, **191,3% к 2024 г.**

Поступления носят несистемный характер.

□ Доходы от реализации муниципального имущества составили 636,3 тыс. руб. — перевыполнение плана в **6 раз** (258,6% к 2024 г.). Поступления носят несистемный характер.

Прочие неналоговые доходы

Платные услуги

945,5 тыс. рублей — 127,1% плана, 159,0% к 2024 г.

Рост обусловлен единовременными платежами.

Плата за негативное воздействие

874,0 тыс. рублей — 104,2% плана, 81,1% к 2024 г.

Снижение — закрытие мусорного полигона на территории района.

Плата за увеличение площади участков

739,0 тыс. рублей — 147,8% плана, 75,7% к 2024 г.

Поступления носят несистемный характер.

Сервитут и прочее

Плата по соглашению об установлении сервитута — **15,4 тыс. рублей** (103,0% плана).

Прочие неналоговые доходы — (-3,8) тыс. рублей

Безвозмездные поступления из краевого бюджета

Безвозмездные поступления в районный бюджет за 2025 год составили **1 551 005,0 тыс. рублей** — 99,4% к плану и **122,9% к уровню 2024 года**.

Из бюджета Краснодарского края поступило **1 548 872,7 тыс. рублей** (99,4% к назначению).



Дотации
191 191,3 тыс. рублей — **100,0%** к плану




Субсидии
140 387,6 тыс. рублей — **99,9%** к плану



Субвенции
1 210 231,4 тыс. рублей — **99,3%** к плану



Иные МБТ
7 062,4 тыс. рублей — **100,0%** к плану



Дополнительные межбюджетные поступления и итоги

Поступления из бюджетов поселений

Межбюджетные трансферты, передаваемые из бюджетов поселений на осуществление части полномочий по вопросам местного значения в соответствии с заключёнными соглашениями — **769,7 тыс. рублей.**

Возвраты и остатки субсидий

Доходы от возврата остатков субсидий прошлых лет — **7 555,6 тыс. рублей.**

Возврат остатков субсидий, субвенций и иных межбюджетных трансфертов целевого назначения прошлых лет из бюджетов муниципальных районов — **(–6 193,0) тыс. рублей.**

1 551,0

млн. рублей

Безвозмездные поступления всего

122,9%

к 2024 году

Динамика безвозмездных поступлений

99,4%

к плану

Исполнение бюджетных назначений



Расходы районного бюджета по разделам функциональной классификации

Общий объём расходов районного бюджета:
2 млрд. 863 млн. 144,4 тыс. рублей при утверждённом
плане 2 млрд. 917 млн. 888 тыс. рублей

Исполнение составило **98 %** к уточнённой росписи
бюджета

Структура расходов: ключевые доли

Наибольшую долю в объёме расходов районного бюджета 2025 года составили:

Образование

79% от общих расходов — крупнейшая статья бюджета

Общегосударственные вопросы

7,1% — управление и обеспечение деятельности органов власти

Социальная политика

6,5% — поддержка населения, семьи и детства

Межбюджетные трансферты

5,1% — дотации и иная финансовая помощь поселениям

Исполнение бюджета по основным разделам

Раздел	Утверждено, тыс. рублей	Исполнено, тыс. рублей	Исполнение, %
Образование	2 264 397,6	2 261 316,7	99,9
Общегосударственные вопросы	204 281,4	185 481,2	90,8
Социальная политика	169 049,2	153 576,2	90,8
Межбюджетные трансферты	147 872,0	147 237,3	99,6
Физическая культура и спорт	36 955,5	36 112,5	97,7
Жилищно-коммунальное хозяйство	31 865,0	19 463,7	61,1
Национальная экономика	20 827,2	18 347,1	88,1
Культура, кинематография	11 711,5	11 289,0	96,4



Расходы на образование

607 млн.276 тыс. рублей

Дошкольное образование

Исполнение 100,0%

1 млрд. 195 млн.402 тыс. рублей

Общее образование

Исполнение 99,9%

300 млн. рублей

Дополнительное образование детей

Исполнение 100,0%

151 млн.786 тыс. рублей

Другие вопросы образования

Исполнение 99,2%

Социальная политика и жилищно-коммунальное хозяйство

Социальная политика — 153 576,2 тыс. рублей

- Охрана семьи и детства: 92 млн. 123 тыс. рублей (93,9%)
- Социальное обеспечение населения: 52 млн. 210 тыс. рублей (84,6%)
- Пенсионное обеспечение: 7 млн. 764 тыс. рублей (99,4%)
- Другие вопросы: 1 млн. 480 тыс. рублей (100,0%)

ЖКХ — 19 463,7 тыс. рублей (61,1%)

- Жилищное хозяйство: 13 млн. 632 тыс. рублей (52,8%) — наименьший процент исполнения
- Благоустройство: 5 млн. 832 тыс. рублей (96,6%)

Причины неполного исполнения

Оплата по факту выполненных работ, длительность конкурсных процедур, уменьшение числа получателей выплат и иные причины

Прочие разделы бюджета

Национальная безопасность

22 млн. 678 тыс. рублей — **97,6%** исполнения. Защита от чрезвычайных ситуаций природного и техногенного характера.

Национальная экономика

18 млн. 347 тыс. рублей — **88,1%**. Сельское хозяйство, дорожное хозяйство, прочие вопросы.

Физическая культура и спорт

36 млн. 113 тыс. рублей — **97,7%**. Физкультура, массовый спорт, прочие вопросы.

Культура

11 млн. 289 тыс. рублей — **96,4%**. Культура и другие вопросы кинематографии.

Здравоохранение

1 млн. 585 тыс. рублей — **100,0%**. Оснащение лечебных учреждений оборудованием.

Средства массовой информации

5 млн. 980 тыс. рублей — **99,7%**. Периодическая печать и издательства.

Расходы районного бюджета в рамках муниципальных программ

Муниципальное образование Выселковский район, 2025 год

2 492,6

млн. рублей

Общий объём расходов по программам

87,1%

удельный вес

Доля программных расходов в бюджете

14

Муниципальных программ реализовано

98,9%

исполнение

К уточнённой бюджетной росписи



Исполнение бюджета по муниципальным программам

Утверждённый бюджет по муниципальным программам составил 2 520 818,1 тыс. рублей.

Фактическое исполнение — 2 492 615,7 тыс. рублей, в том числе за счёт средств федерального и краевого бюджетов — 1 353 650,3 тыс. рублей.

№	Программа	Утверждено, тыс. рублей	Исполнено, тыс. рублей	Исполнение, %
1	Развитие образования	2 178 440,3	2 176 655,3	99,9
2	Развитие культуры	85 031,6	84 552,2	99,4
3	Физическая культура и спорт	36 955,5	36 112,5	97,7
4	Дети Кубани	65 397,6	64 624,2	98,8
5	Молодёжь Выселковского района	8 000,0	6 859,9	85,7
6	Обеспечение безопасности населения	22 696,1	22 142,1	97,6
7	Строительство, дороги и ЖКХ	50 492,3	35 710,1	70,7
8	Экономическое развитие	450,0	450,0	100,0
9	Развитие казачества	282,0	265,5	94,1
10	Социальная поддержка граждан	54 216,3	47 886,7	88,3
11	Информационное общество	10 685,4	10 369,7	97,0
12	Развитие сельского хозяйства	6 346,0	5 495,4	86,6
13	Земельные и имущественные отношения	1 770,0	1 437,1	81,2
14	Межнациональные отношения	55,0	55,0	100,0
ВСЕГО		2 520 818,1	2 492 615,7	98,9

Ключевые программы




Развитие образования

2 млрд. 176 млн. 655 тыс. рублей



Развитие культуры

84 млн. 552 тыс. рублей



Физкультура и спорт

36 млн. 112 тыс. рублей



Дети Кубани

64 млн. 624 тыс. рублей



КРУПНЕЙШАЯ ПРОГРАММА

Развитие образования — 2 176 655,3 тыс. рублей (99,9%)

В том числе за счёт федерального и краевого бюджетов — 1 242 889,5 тыс. рублей.
Программа охватывает дошкольное, общее и дополнительное образование.

Инфраструктура

44 671,9 тыс. рублей:
спортплощадка школы
№19,
ремонт фасада д/с №8
«Звёздочка»,
ремонты других
учреждений

Муниципальное задание

1 712 095,1 тыс. рублей:
выполнение задания 49
учреждениями,
персонифицированное
финансирование
допобразования,
компенсации части
родительской платы

Питание школьников

82 312,5 тыс. рублей:
льготное питание детей
из многодетных семей,
горячее питание детей-
инвалидов, питание
школьников
1–4 и 5–11 классов

Кадры и управление

21 119,6 тыс. рублей — социальная поддержка педагогов и проведение конкурсов;
140 308,4 тыс. рублей — содержание казённых учреждений
и Управления образования

Федеральные проекты в сфере образования

«Все лучшее детям»

94 542,2 тыс. рублей

Ремонт и модернизация
школы №3 в станице Березанской и
школы №11 в станице Новогражданской

«Педагоги и наставники»

58 328,0 тыс. рублей

- Обеспечение деятельности советника директора по воспитанию и взаимодействию с детскими общественными объединениями — 4 216,9 тыс. рублей
- Ежемесячное вознаграждение за классное руководство — 52 548,7 тыс. рублей
- Вознаграждение советников директоров — 1 562,4 тыс. рублей



Культура, Спорт и Молодёжь

Развитие культуры

84 552,2 тыс. рублей (99,4%)

Муниципальное задание учреждений дополнительного образования — 69 145,4 тыс. рублей

Содержание библиотеки и организационно-методического центра — 7 769,2 тыс. рублей
культурно-массовые мероприятия — 5 217,1 тыс. рублей

Комплектование книжных фондов — 266,6 тыс. рублей

Физкультура и спорт

36 112,5 тыс. рублей (97,7%)

Муниципальное задание МУА «Центр физической культуры и спорта» и спортшколы «Олимп» — 30 845,4 тыс. рублей

Содержание отдела — 1 379,4 тыс.р

Спортивные мероприятия и соревнования — 3 887,7 тыс. рублей

Молодёжь района

6 859,9 тыс. рублей (85,7%)

Содержание МКУ «Молодёжный центр» — 4 550,9 тыс. рублей

Мероприятия в области молодёжной политики — 2 309,0 тыс. рублей

Дети Кубани и Социальная поддержка граждан

Дети Кубани — 64 624,2 тыс. рублей (98,8%)

в том числе из федерального и краевого бюджетов — 55 642,8 тыс. рублей

Жильё детям-сиротам по договорам найма — 53 212,2 тыс. рублей

Отдых, оздоровление и занятость детей — 6 986,8 тыс. рублей

Мероприятия для опекаемых детей, конкурсы, единовременные премии — 3 854,7 тыс. рублей

Контроль за использованием жилья сиротами — 570,5 тыс. рублей

Социальная поддержка — 47 886,7 тыс. рублей (88,3%)

В том числе из федерального и краевого бюджетов — 38 033,1 тыс. рублей

- Меры поддержки лиц, замещавших муниципальные должности, охрана труда — 7 764,2 тыс. рублей
- Поддержка НКО и гражданского общества — 1 479,9 тыс. рублей
- Выплаты на содержание детей-сирот под опекой и приёмным родителям — 32 507,2 тыс. рублей
- Опека и попечительство, оздоровление детей — 5 525,9 тыс. рублей

Строительство, Дороги и ЖКХ — 35 710,1 тыс. рублей (70,7%)

В том числе из федерального и краевого бюджетов — 10 668,2 тыс. рублей

Низкое исполнение обусловлено оплатой работ по факту выполнения и длительностью конкурсных процедур.

Общественная инфраструктура — 14 295,2 тыс. рублей

Содержание муниципального жилищного комплекса (в том числе приобретение недвижимости) — 9 990,9 тыс. рублей,
ремонт помещений — 663,1 тыс. рублей

Территориальное планирование — 12 623,2 тыс. рублей

Изменения в генеральные планы муниципальных образований —
10 412,7 тыс. рублей
(в том числе краевые средства — 9 787,9 тыс. рублей);
Разработка документов территориального планирования —
2 210,5 тыс. рублей

Обращение с ТБО — 5 831,6 тыс. рублей

Устройство контейнерных площадок — 3 800,6 тыс. рублей;
приобретение контейнеров и бункеров — 1 982,0 тыс. рублей;
информационные баннеры — 49,0 тыс. рублей

Прочие мероприятия

Безопасность дорожного движения для детей — 100,0 тыс. рублей;
Учёт граждан, нуждающихся в жилье — 880,3 тыс. рублей;
Приобретение медицинской мебели — 1 584,8 тыс. рублей;
Управление муниципальным имуществом — 395,0 тыс. рублей

Безопасность населения и Информационное общество

Обеспечение безопасности — 22 142,1 тыс. рублей
(97,6%)

- Служба спасения (содержание и мероприятия) — 20 445,6 тыс. рублей
- Профилактика терроризма — 169,1 тыс. рублей
- Пожарная безопасность — 1 074,7 тыс. рублей
- АПК «Безопасный город» — 452,7 тыс. рублей

Информационное общество — 10 369,7 тыс. рублей
(97,0%)

- Обеспечение доступа граждан к информации о деятельности органов МСУ в СМИ и интернете — 6 104,9 тыс. рублей
- Создание АРМ, межведомственное электронное взаимодействие, приобретение компьютерной техники и ПО, оплата услуг связи — 4 264,8 тыс. рублей



Сельское хозяйство, Экономика и Земельные отношения

Развитие сельского хозяйства

5 495,4 тыс. рублей (86,6%) — средства краевого бюджета. Субсидии ЛПХ, КФХ и сельхозкооперативам — 2 336,6 тыс. рублей; противоэпизоотические мероприятия и обращение с безнадзорными животными — 2 017,0 тыс. рублей.; поддержка сельхозпроизводства — 1 141,8 тыс. рублей

Экономическое развитие

450,0 тыс. рублей (100,0%). Обучение предпринимателей, юридические консультации Торгово-промышленной палаты, оборудование для Коворкинг-центра, буклеты о мерах господдержки МСП — 350,0 тыс. рублей

Земельные и имущественные отношения

1 437,1 тыс. рублей (81,2%). Кадастровые работы, изготовление межевых планов, публикации извещений о предоставлении земельных участков в аренду и прочие расходы по землеустройству.

Казачество, Межнациональные отношения и итоги

Развитие казачества — 265,5 тыс. рублей (94,1%)

Средства направлены на организацию и проведение мероприятий, направленных на сохранение и развитие традиционной казачьей культуры в Выселковском районе.

Гармонизация межнациональных отношений — 55,0 тыс. рублей (100%)

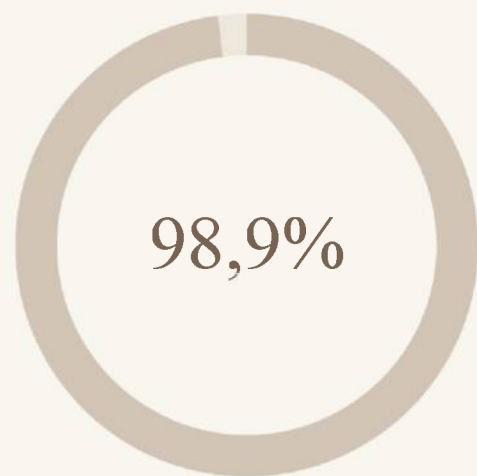
Публикация в средствах массовой информации результатов мониторинга по вопросам межнациональных отношений.

Итоги исполнения программного бюджета 2025 года

Из 14 муниципальных программ **10 исполнены на уровне 94–100%**.
Наибольший объём — программа «Развитие образования» (87,4% всех программных расходов).

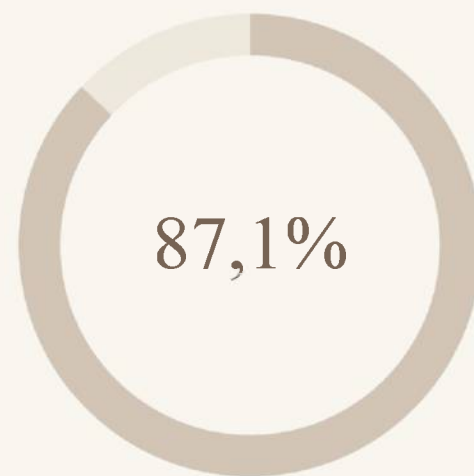
Наименьшее исполнение — программа «Строительство, дороги и ЖКХ» (70,7%) в связи с оплатой работ по факту выполнения.

Общий удельный вес программных расходов в районном бюджете составил **87,1%**, что подтверждает высокую степень программной ориентированности бюджетного планирования Выселковского района.



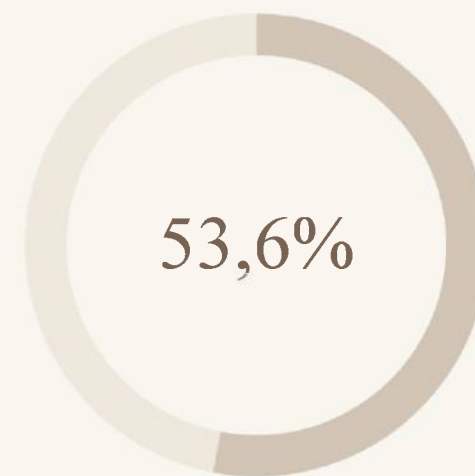
Общее исполнение

По всем 14 программам
к уточнённой росписи



Программный бюджет

Доля расходов в рамках
муниципальных программ



Федеральные и краевые средства

Доля межбюджетных трансфертов в
программных расходах

Непрограммные расходы районного бюджета

В рамках непрограммных направлений деятельности в 2025 году расходы составили **370 млн. 529 тыс. рублей** (93,3% к уточнённой росписи), в том числе за счёт средств федерального и краевого бюджетов — 4 млн. 31 тыс. рублей, бюджетов поселений — 770 тыс. рублей

Раздел	Утверждено, тыс. рублей	Исполнено, тыс. рублей	Исполнение, %
Общегосударственные вопросы	188 036,1	171 613,4	91,3
Национальная оборона	92,0	78,0	84,8
Социальная политика	61 050,0	51 600,0	84,5
Межбюджетные трансферты	147 892,0	147 237,3	99,6
ИТОГО	397 070,1	370 528,7	93,3



Детализация: Общегосударственные вопросы (непрограммные)

Расходы по разделу составили **171 млн. 613,4 тыс. рублей**. Основные направления:

Администрация района

78 млн. 322,8 тыс. рублей — функционирование администрации муниципального образования Выселковский район, включая переданные государственные полномочия по делам несовершеннолетних (3 млн. 177 тыс. рублей), учет по предоставлению жилья детям-сиротам (843,6 тыс. рублей)

Обеспечивающие учреждения

62 млн. 273,4 тыс. рублей — хозяйственно-эксплуатационное подразделение, муниципальный архив, централизованная бухгалтерия, отдел капитального строительства

Финансовые органы и выборы

24 млн. 149,7 тыс. рублей — Контрольно-счетная палата и финансовое управление; 5 млн. 276,0 тыс. рублей — муниципальные выборы; 535,9 тыс. рублей — резервный фонд (ликвидация ЧС, мероприятия по пожарной безопасности)

Прочее

1 млн. 44,7 тыс. руб. — муниципальное управление; 10,9 тыс. руб. — полномочия по составлению списков присяжных заседателей

Межбюджетные трансферты сельским поселениям Выселковского района

Дотации на выравнивание

Сельским поселениям перечислено

21 миллион рублей дотаций на
выравнивание бюджетной обеспеченности
(100% исполнение)

Сбалансированность бюджетов

Иные межбюджетные трансферты на
поддержку сбалансированности бюджетов
поселений — **93 млн. 745,3 тыс. рублей**

Местные инициативы

Трансферты на поддержку местных
инициатив по итогам краевого конкурса —
32 млн. 492 тыс. рублей

По разделу «Национальная оборона» проведены мероприятия по мобилизационной подготовке администрации муниципального образования
Выселковский район на сумму **78,0 тыс. рублей** (84,8%).

Источники финансирования дефицита бюджета и муниципальный долг

Источники финансирования дефицита

Назначено: **384 млн. 845,9 тыс. рублей**

Исполнено: **287 млн. 10,8 тыс. рублей**

- Изменение остатков средств: исполнено 286 млн. 585,8 тыс. рублей (назначено 387 млн. 145,9 тыс. рублей)
- Увеличение финансовых активов на казначейских счетах: 425,0 тыс. рублей
- Предоставление и возврат бюджетных кредитов поселениям: не исполнялись

В 2025 году бюджетные кредиты сельским поселениям не предоставлялись. Кредиты в районный бюджет не привлекались.

Муниципальный долг

Объём муниципального долга на **1 января 2026 года — 0,0 тыс. рублей.**

Верхний предел муниципального внутреннего долга, утверждённый Решением Совета МО Выселковский район от 17.12.2024 № 2-461, составляет **0,0 тыс. рублей**, в том числе по муниципальным гарантиям — **0,0 тыс. рублей.**



Предельные значения муниципального долга не превышены.
Район завершил 2025 год без долговых обязательств.

Итоги 2025 года



Перевыполнение плана

Доходы составили 101,7% к
плановым назначениям



Высокое исполнение

Расходы: 98,1% от уточненной
росписи



Финансовая устойчивость

Муниципальный долг: 0 рублей

